

www.youngchinese.com



www.youngchinese.com

阳阳中文（阅读版）

为具有汉语言文化背景的亚裔和华裔学生编写

开启K12海外中文学习新时代

在线课程+纸质教材：立体中文学习，中文无处不在！



一年365天，天天学中文，
 仅需US\$49.99，活动价 **\$34.99**
 还送纸质教材套装！

免费
 体验30天

帐号登录

邮箱/用户名

密码

登录

下次自动登录
[忘记密码](#) | [注册](#)

教

中文云课堂
Cloud Classes

学

中文在线课程
Online Chinese Courses

拼

阳阳拼音
Yangyang Pinyin

看

中文精彩看
Videos

读

中文天天读
Chinese Readings

唱

中文好声音
Chinese Songs

考

中文试题库
Chinese Test Papers

玩

中文小游戏
Games

问

输入字词



阳阳中文（对话版）

为非中文背景的双语班非华裔学生编写

阳阳中文（阅读版） - 为具有汉语言文化背景的亚裔和华裔学生编写

全系列共10册。“阅读版”注重语言的阅读功能，采取“大量识字，强化阅读”的教学原则，学完全系列课程，达到HSK4级以上的中文水平。

阳阳中文（对话版） - 为非中文背景的双语班非华裔学生编写

全系列共11册。“对话版”强调中文学习的实用性，注重语言的交际功能，采取“听说领先，读写跟进”的教学原则。学完全系列课程，满足在中国生活、学习、工作的语言需求。

配套教材：

- 促销价格为每册**\$39.99**（含**\$5/册**的运费），包括一年免费使用丰富的在线课程与资源；凡超过**20**名学生的学校可以享受每册**\$29.99**（含**\$5/册**的运费）的**会员学校特价**！
- 每册纸质教材套装包括：课本（1本）+练习册（2本/单、双课）+识字写字本或考试本（1本）
- 每册纸质教材还配备相应的教师用书，**凡购买20册（同一册）以上的学校可享受免费赠送**。
- 通过电脑、平板或IPAD连接互联网，或用手机扫描课本上的二维码以后，无论在学校、在家里，还是在车上、在海边……都可以随时随地无限制地学习《阳阳中文》课程！

使用《阳阳中文》的学校、老师和学生：

- 全日制公立或私立学校
- 周末中文学校
- 课后中文学习班
- 家庭私教老师
- 个人自学学生

对话版

全系列共11册，适合非中文背景的双语班学生使用。“对话版”强调中文学习的实用性，注重语言的交际功能，采取“听说领先，读写跟进”的教学原则。学完全系列课程，满足在中国生活、学习、工作的语言需求。

阅读版

全系列共10册，适合具有汉语言文化背景的亚裔和华裔学生使用。“阅读版”注重语言的阅读功能，采取“大量识字，强化阅读”的教学原则，学完全系列课程，达到HSK4级以上的中文水平。



阅读版中文教材 + 在线互动课程

初级：1-3 册（YCT3 级 / HSK2 级）

中级：4-6 册（YCT4 级 / HSK3 级）

高级：7-10 册（HSK4 级 / SAT II / AP）

每册纸质教材套装包括：

>>> 课本（1 册）

>>> 练习册（2 本 / 单、双课）

>>> 识字写字本（1 册）

>>> 教师用书（1 册）

教材配套在线互动课程

中文云课堂 / 阳阳拼音

中文天天读 / 中文好声音

中文精彩看 / 中文试题库

问（微课 - 字词搜索 / 互动问答）

通过电脑、平板或手机连接互联网，
在学校、在家里、在车上、在海边……

随时随地学习《阳阳中文》课程！



B 课程目标

《阳阳中文》强调中文学习简单实用、轻松活泼、快乐有趣，学生学完全系列课程，具备中文听、说、读、写能力，了解中国习俗和中华文化常识，能运用中文进行沟通、阅读和写作。

初级
(1-3册)

- 1) 认读生字 400 个，掌握词语 200 个。
- 2) 语言知识和技能达到 YCT3 级 / HSK2 级标准。

中级
(4-6册)

- 1) 认读生字 400 个，掌握词语 310 个。
- 2) 语言知识和技能达到 YCT4 级 / HSK3 级标准。

高级
(7-10册)

- 1) 认读生字 700 个，掌握词语 600 个。
- 2) 语言知识和技能达到 HSK4 级；

优惠套餐服务

✓ 12个月无限制使用在线课程

✓ 1本课本

✓ 1本识字写字本

✓ 2本练习册

(单、双课)

全套价格

\$39.99 (含运费)

会员学校*特价

***\$29.99**

**购买20册教材就可以成为会员学校*

在线课程: 在线互动课程与《阳阳中文》教材完全同步，每课动画包括字词学习、课文、对话以及趣味互动练习等。创设直观精彩的中文视听与互动环境，通过电脑或手机连接互联网，无论在学校、在家里，还是在车上、在海边……都可以学习《阳阳中文》课程，让中文学习变得方便而有趣。

每天上线十分钟，学习中文真轻松!

Ten Minutes A Day, The Right And Easy Way.



阳阳中文
Young Chinese

- 阅读版

第一册



YCT/HSK 及 SAT II-AP 中文适用教材
Curriculum for YCT / HSK & SAT II - AP

阳阳中文

海外中小學生中文系列課程 · 阅读版 第1册
Curriculum for Young Chinese Learner - Textbook 1



初级 1 2 3 中级 4 5 6 高级 7 8 9 10



www.youngchinese.com

第一册要点

1. 阅读版·第1册是入门教材，适合中文零起点的5-7岁学生（K-1）。
2. 第1册的教学重点是学习常用字，要求认读135个生字和45个词语。
3. 课文强调语感训练，通过背诵儿歌童谣（22首），培养中文语感。
4. 除了每课必学的两首儿歌童谣，每课另配有亲子朗读和文化分享。
亲子朗读要求在家与父母共同完成，增强家长在孩子学习中的责任。
文化分享要求学生从一开始，既学中文，又能了解简单的中华文化。
5. 写字练习：以学习和掌握中文字的笔画为主，了解书写规则（笔顺）。
6. 学生作业：包括课堂与教师互动，练习册在家复习巩固，独立完成。



在线课程



学生课本



练习册



写字本



教师用书



供“扫一扫”学习的二维码



目录

 Contents

第一课 数字 1	第七课 颜色 49
Lesson 1 Numbers	Lesson 7 Colors
识字: 看图识字 1	识字: 看图识字 49
课文 1: 你几岁 3	课文 1: 黄狗和黑狗 51
课文 2: 大小多少 5	课文 2: 叶子 53
课堂活动: 练习 / 亲子朗读 7	课堂活动: 练习 / 亲子朗读 55
第二课 方位 9	第八课 水果 57
Lesson 2 Spatial Relationships	Lesson 8 Fruits
识字: 看图识字 9	识字: 看图识字 57
课文 1: 猫和狗 11	课文 1: 红苹果 59
课文 2: 影子 13	课文 2: 吃水果 61
课堂活动: 练习 / 亲子朗读 15	课堂活动: 练习 / 亲子朗读 63
第三课 自然 17	第九课 交通 65
Lesson 3 Nature	Lesson 9 Transportation
识字: 看图识字 17	识字: 看图识字 65
课文 1: 天和地 19	课文 1: 我的好朋友 67
课文 2: 山上的小树 21	课文 2: 坐车去学校 69
课堂活动: 练习 / 亲子朗读 23	课堂活动: 练习 / 亲子朗读 71
第四课 身体 25	第十课 用品 73
Lesson 4 The Human Body	Lesson 10 Things for Daily Life
识字: 看图识字 25	识字: 看图识字 73
课文 1: 手 27	课文 1: 小狗喝水 75
课文 2: 照镜子 29	课文 2: 打电话 77
课堂活动: 练习 / 亲子朗读 31	课堂活动: 练习 / 亲子朗读 79
第五课 动物 33	第十一课 家庭 81
Lesson 5 Animals	Lesson 11 Family
识字: 看图识字 33	识字: 看图识字 81
课文 1: 好朋友 35	课文 1: 我爱我的家 83
课文 2: 我去看朋友 37	课文 2: 回家 85
课堂活动: 练习 / 亲子朗读 39	课堂活动: 练习 / 亲子朗读 87
第六课 行为 41	第十二课 复习 89
Lesson 6 Actions	Lesson 12 Review
识字: 看图识字 41	语言: 字、词、句 89
课文 1: 鸟儿飞 43	测验: 综合测试 92
课文 2: 去学校 45	生字、词语表 97
课堂活动: 练习 / 亲子朗读 47	课程说明 101

第一课 数字

Lesson 1 Numbers


 yī
 一
 One

 èr
 二
 Two

 sān
 三
 Three

 wǔ
 五
 Five

 sì
 四
 Four

课文 1
TEXT 1



nǐ jǐ suì
你几岁？

yí suì èr suì sān sì suì
一岁二岁三四岁，

wǔ suì liù suì qī bā suì
五岁六岁七八岁，

jiǔ suì shí suì shí yī suì
九岁十岁十一岁，

yí nián yí suì nǐ jǐ suì
一年一岁你几岁？

几 How many

课文 2
TEXT 2



dà xiǎo duō shǎo
大小多少

yí gè dà, yí gè xiǎo,
一个大，一个小，

yì zhī lǎo hǔ yì zhī māo。
一只老虎一只猫。

yì biān duō, yì biān shǎo,
一边多，一边少，

sān zhī xiǎo gǒu yì zhī niǎo。
三只小狗一只鸟。

dà

Big



xiǎo

Small

duō

Many



shǎo

Few

大 Big

小 Small

多 Many

少 Few



亲子朗读
Read Aloud

供“扫一扫”学习的
二维码

yuè dà yuè xiǎo
月大月小

yí yuè dà, èr yuè xiǎo,
一月大，二月小，


sān yuè dà, sì yuè xiǎo,
三月大，四月小，

wǔ yuè dà, liù yuè xiǎo,
五月大，六月小，

qī yuè dà, bā yuè dà,
七月大，八月大，

jiǔ yuè xiǎo, shí yuè dà,
九月小，十月大，

shí yí yuè xiǎo, shí èr yuè dà,
十一月小，十二月大。



游戏：举起拳头，边说边数。
Count your fingers.



文化分享
Cultural Focus

中国人喜欢的数字

中国人认为最吉利的数字是“8”和“6”，很多人喜欢在电话、车牌、门牌等号码中带有“8”或“6”这两个数字。“8”有“发”的意思，表示“发财”。“6”代表“六六顺”，表示“顺利、平安”。另外，“9”也是中国人喜欢的数字，表示“长长久久”。

中国人不喜欢“4”，认为这个数字不吉利。

一

一一一一一一一一

一

YCR01-01

yī

一

YCR01-01

九

九九九九九九九九

九

YCR01-01

jiǔ

九

YCR01-01

二

二二二二二二二二

二

YCR01-01

èr

二

YCR01-01

十

十十十十十十十十

十

YCR01-01

shí

十

YCR01-01

三

三三三三三三三三

三

YCR01-01

sān

三

YCR01-01

几

几几几几几几几几

几

YCR01-01

jǐ

几

YCR01-01

四

四四四四四四四四

四

YCR01-01

sì

四

YCR01-01

大

大大大大大大大大


大

YCR01-01

dà

大

YCR01-01



第二册要点

1. 阅读版·第2册是初级教材，适合有简单中文基础的6-8岁小学生。
2. 第2册的教学重点是学词识字，要求认读125个生字和80个词语。
3. 每课两篇课文：1首儿歌+1篇短文，儿歌训练语感，短文训练表达。
儿歌和短文基本由学过的字词与本课生字词组成，儿歌全部或大多数涵盖了本课生字词，短文重点强调本课字词和句式的书面运用。
4. 语言知识：为每课要求掌握的重点词语、句式配有例句或注释。
5. 对话练习：每课根据课文情景和所学字词，配有对话，训练口语。
6. 写字练习：继续学习和巩固中文字的笔画和笔顺，会写独体字。
7. 学生作业：包括课堂与教师互动，练习册在家复习巩固，独立完成。



在线课程



学生课本



练习册



写字本



教师用书



看图识字
Flashcards

供“扫一扫”学习的二维码

目录
Contents

第一课 学校 Lesson 1 My Chinese School	1	第七课 四季 Lesson 7 The Seasons	49
识 字: 看图识字	1	识 字: 看图识字	49
课文 1: 我的中文学校	3	课文 1: 四季	51
课文 2: 阳阳和小西	5	课文 2: 小红花	53
课堂活动: 练习 / 对话	7	课堂活动: 练习 / 对话	55
第二课 上学 Lesson 2 At School	9	第八课 天气 Lesson 8 The Weather	57
识 字: 看图识字	9	识 字: 看图识字	57
课文 1: 开学了	11	课文 1: 晴天和阴天	59
课文 2: 北北和京京	13	课文 2: 爷爷和小树	61
课堂活动: 练习 / 对话	15	课堂活动: 练习 / 对话	63
第三课 认识 Lesson 3 Meeting New Friends	17	第九课 饮食 Lesson 9 Food and Drinks	65
识 字: 看图识字	17	识 字: 看图识字	65
课文 1: 很高兴认识你	19	课文 1: 小猫吃小鱼	67
课文 2: 他们没有名字吗?	21	课文 2: 茶是树叶吗?	69
课堂活动: 练习 / 对话	23	课堂活动: 练习 / 对话	71
第四课 礼貌 Lesson 4 Being Polite	25	第十课 购物 Lesson 10 Shopping	73
识 字: 看图识字	25	识 字: 看图识字	73
课文 1: 我们有礼貌	27	课文 1: 多少钱?	75
课文 2: 没关系	29	课文 2: 怎么没买面包?	77
课堂活动: 练习 / 对话	31	课堂活动: 练习 / 对话	79
第五课 时间 Lesson 5 Time	33	第十一课 能力 Lesson 11 Abilities	81
识 字: 看图识字	33	识 字: 看图识字	81
课文 1: 日历	35	课文 1: 不要说我小	83
课文 2: 时钟	37	课文 2: 妈妈不在家	85
课堂活动: 练习 / 对话	39	课堂活动: 练习 / 对话	87
第六课 地点 Lesson 6 Places	41	第十二课 复习 Lesson 12 Review	89
识 字: 看图识字	41	语 言: 字、词、句	89
课文 1: 学校在哪里?	43	测 验: 综合测试	91
课文 2: 小狗去哪儿了?	45	生字、词语表	97
课堂活动: 练习 / 对话	47	课程说明	101

第一课 学校

Lesson 1 My Chinese School



zhōng wén
中文
Chinese



shū bāo
书包
Schoolbag



tóng xué
同学
Classmate



xué shēng
学生
Student



课文
TEXT 1



wǒ de zhōng wén xué xiào
我的中文学校

yé ye xiào nǎi nai xiào
爷爷笑，奶奶笑，

mā ma sòng wǒ qù xué xiào
妈妈送我去学校。

bēi shàng wǒ de xiǎo shū bāo
背上我的小书包，

xiǎo niǎo shuō zǎo shàng hǎo
小鸟说：早上好！



lǎo shī nǐ hǎo
老师，你好！

tóng xué nǐ hǎo
同学，你好！

wǒ de zhōng wén xué xiào
我的中文学校，

xué shēng zhēn bù shǎo
学生真不少。



课文
TEXT 2



yáng yáng hé xiǎo xī
阳阳和小西

wǒ jiào yáng yáng wǒ shì nán hái
我叫阳阳，我是男孩。

tā jiào xiǎo xī tā shì nǚ hái
她叫小西，她是女孩。

wǒ hé xiǎo xī shì tóng xué
我和小西是同学，

wǒ men shì zhōng wén xué xiào de xué shēng
我们是中文学校的学生。

wǒ jīn nián bā suì xiǎo xī qī suì
我今年八岁，小西七岁，

wǒ shì gē ge xiǎo xī shì mèi mei
我是哥哥，小西是妹妹。

xué xiào yǒu hěn duō gē ge hé jiě jie
学校有很多哥哥和姐姐，

wǒ bù zhī dào tā men jiào shén me míng zi
我不知道他们叫什么名字。



叫 Name 岁 Year

4



对话练习。
Practice the dialogue.

nǐ jiào shén me míng zi?
你叫什么名字？

wǒ jiào xiǎo xī
我叫小西。

nǐ jīn nián jǐ suì?
你今年几岁？

wǒ jīn nián qī suì
我今年七岁。

nǐ qù nǎ er?
你去哪儿？

wǒ qù xué xiào
我去学校。

nǐ qù xué xiào zuò shén me?
你去学校做什么？

wǒ qù xué zhōng wén
我去学中文。

5



课堂活动：唱中文儿歌《去学校》。
Time for fun: Sing this song.

tài yáng dāng kōng zhào,
太阳当空照，
huā er duì wǒ xiào,
花儿对我笑，
xiǎo niǎo shuō zǎo zǎo zǎo
小鸟说：“早，早，早，
nǐ wèi shén me bēi zhe xiǎo shū bāo?
你为什么背着小书包？”

wǒ yào qù xué xiào,
我要去学校，
bēi zhe xiǎo shū bāo,
背着小书包，
mā ma shuō hǎo hǎo hǎo
妈妈说：“好，好，好，
xué hǎo zhōng wén jiāng lái qù zhōng guó。”
学好中文将来去中国。”



文化分享
Cultural Focus

中文


中文又叫“汉语”，它有几千年的历史，是使用人数最多的语言。

中文主要在中国和一些亚洲国家，以及各地的华人社区

使用。现在，世界上学习中文的人越来越多。

中文字是方块字。最早的时候是图画，后来慢慢变成了现在的中文字。

学好中文，是了解中华文化最主要的方式。



第三册要点

1. 阅读版·第3册是初级教材，适合YCT2级水平以上的7-9岁小学生。
2. 第3册的教学重点是字词和句式，要求认读130个生字和80个词语。
3. 每课两篇课文：1首儿歌+1篇短文，儿歌训练语感，短文训练表达。
儿歌和短文全部由学过的字词与本课生字词组成，儿歌全部或大多数涵盖了本课生字词，短文重点强调本课字词和句式的书面运用。
4. 语言知识：为每课要求掌握的重点词语、句式配有例句或注释，帮助学生多角度理解词义和句式，了解简单语言知识。
5. 对话练习：每课根据课文情景和所学字词，配有对话，训练口语。
6. 写字练习：继续学习和巩固中文字的笔画和笔顺，会写独体字。
7. 学生作业：包括课堂与教师互动，练习册在家复习巩固，独立完成。



目录

 Contents

第一课 开学	1	第七课 生日	49
Lesson 1 A New Semester		Lesson 7 Birthday	
识字: 看图识字	1	识字: 看图识字	49
课文 1: 新学期	3	课文 1: 我的生日	51
课文 2: 谁是新同学?	5	课文 2: 生日快乐!	53
课堂活动: 练习 / 对话	7	课堂活动: 练习 / 对话	55
第二课 数学	9	第八课 上班	57
Lesson 2 Mathematics		Lesson 8 At Work	
识字: 看图识字	9	识字: 看图识字	57
课文 1: 读数字	11	课文 1: 爸爸的手表	59
课文 2: 学数学	13	课文 2: 上班不休息	61
课堂活动: 练习 / 对话	15	课堂活动: 练习 / 对话	63
第三课 运动	17	第九课 买菜	65
Lesson 3 Sports		Lesson 9 Grocery Shopping	
识字: 看图识字	17	识字: 看图识字	65
课文 1: 天天运动身体好	19	课文 1: 买东西	67
课文 2: 太多了!	21	课文 2: 鸡蛋最好吃	69
课堂活动: 练习 / 对话	23	课堂活动: 练习 / 对话	71
第四课 生病	25	第十课 考试	73
Lesson 4 Being Sick		Lesson 10 Examinations	
识字: 看图识字	25	识字: 看图识字	73
课文 1: 好孩子	27	课文 1: 为什么要考试?	75
课文 2: 跑得快慢没关系	29	课文 2: 可能	77
课堂活动: 练习 / 对话	31	课堂活动: 练习 / 对话	79
第五课 亲情	33	第十一课 旅游	81
Lesson 5 Family Love		Lesson 11 Travel	
识字: 看图识字	33	识字: 看图识字	81
课文 1: 爸爸的电话	35	课文 1: 我要去旅游	83
课文 2: 爷爷学中文	37	课文 2: 外星人	85
课堂活动: 练习 / 对话	39	课堂活动: 练习 / 对话	87
第六课 房子	41	第十二课 复习	89
Lesson 6 Sweet Home		Lesson 12 Review	
识字: 看图识字	41	语言: 字、词、句	89
课文 1: 新房子	43	测验: 综合测试	92
课文 2: 阳阳的房间	45	生字、词语表	97
课堂活动: 练习 / 对话	47	课程说明	101

第一课 开学

Lesson 1 A New Semester


 看图识字
 Flashcards

 kāi xué
开学
 A new semester begins

学期安排表

第一周	开学
第二周	学校第1课
第三周
第四周
第五周
第六周
第七周
第八周
第九周
第十周
第十一周
第十二周
第十三周

 xué qī
学期
 Semester

 jiào shì
教室
 Classroom

 shàng kè
上课
 Attend a Class

 xià kè
下课
 After the class



课文
TEXT 1



xīn xué qī
新学期

xīn xué qī kāi xué le
新学期，开学了，
lǎo shī tóng xué dōu lái dào
老师同学都来到。
jiào shì wài miàn tiān qì hǎo
教室外面天气好，
jiào shì lǐ miàn zhēn rè nào
教室里面真热闹。



xīn tóng xué huān yíng nǐ
新同学，欢迎你！
shàng kè xià kè zài yì qǐ
上课下课在一起。
shàng kè yì qǐ lái xué xí
上课一起来学习，
xià kè yì qǐ zuò yóu xì
下课一起做游戏。

到 Arrive

读读背背

Learn by Heart

新学期

新学期，开学了，
老师同学都来到。
教室外面天气好，
教室里面真热闹。

新同学，欢迎你！
上课下课在一起。
上课一起来学习，
下课一起做游戏。

小测验

Quiz

1

做游戏。

Time for fun.

老师说：
“请_____同学到（某个地方）去。”
学生按老师的要求到某个地方，
然后回答：“我到了。”



2

连线组词。

Build words by connecting the upper row and lower row characters.

开 学 教 外 欢 游 上

面 戏 学 期 室 课 迎

课堂练习

Classroom Activities

1

反义词连线。

Match each word with one of opposite meaning.

上面 左边 里面 前面
外面 下面 后面 右边

2

看图完成句子。

Look at the pictures. Complete the sentences by writing a word on each line.

 中文学校	 教室	 早上好
阳阳_____了学校。 他在学校_____。	阳阳_____了教室。 他在教室_____。	阳阳笑_____说：“早上好！” 老师很高兴。
 商店	 衣服	 新衣服
小西_____了商店。 她在商店_____。	小西_____了商店里面。 妈妈买了_____衣服。	小西穿_____新衣服。 她和妈妈都很高兴。

3

连词成句。

Restore the word order of the sentences.

例 A 教室 B 我 C 里面 D 在 BDAC

- (1) A 你们 B 来到 C 欢迎 D 中国 _____。
- (2) A 新 B 开学 C 了 D 学期 _____。
- (3) A 游戏 B 一起 C 我们 D 做 _____。
- (4) A 不要 B 你 C 吃饭 D 站着 _____。



YCT/HSK 和 SAT II-AP 中文适用教材
Curriculum for YCT / HSK & SAT II - AP

阳阳中文

海外中小學生中文系列課程 · 閱讀版 第4冊
Curriculum for Young Chinese Learner – Textbook 4



初級 1 2 3 中級 4 5 6 高級 7 8 9 10



第四册要点

1. 阅读版·第4册是中级教材，适合YCT3级水平以上的8-10岁学生。
2. 第4册的教学重点是字词和句式，要求认读120个生字和95个词语。
3. 每课两篇课文：1首儿歌+1篇短文，儿歌训练语感，短文训练表达。儿歌和短文全部由学过的字词与本课生字词组成，儿歌全部或大多数涵盖了本课生字词，短文重点强调本课字词和句式的书面运用。
4. 语言知识：为每课要求掌握的重点词语、句式配有例句或注释。帮助学生多角度理解词义和句式，了解简单语言知识。
5. 对话练习：每课根据课文情景和所学字词，配有对话，训练口语。
6. 写字练习：开始学习中文字的22个偏旁部首，了解中文字的结构。
7. 学生作业：包括课堂与教师互动，练习册在家复习巩固，独立完成。

Young Chinese-Developing Reading Skills,
Level 4

12-month online courses, plus free student books, workbooks and copybooks

目录
Contents

第一课 方向

Lesson 1 Directions

识字：看图识字
课文 1：地图
课文 2：去南方
课堂活动：对话与练习

第二课 问路

Lesson 2 Asking the Way

识字：看图识字
课文 1：迷路
课文 2：我带您去
课堂活动：对话与练习

第三课 邻居

Lesson 3 Good Neighbors

识字：看图识字
课文 1：好邻居
课文 2：现在才知道
课堂活动：对话与练习

第四课 动物

Lesson 4 Animals

识字：看图识字
课文 1：它们在哪里
课文 2：参观动物园
课堂活动：对话与练习

第五课 宠物

Lesson 5 Pets

识字：看图识字
课文 1：我是妈妈的宠物
课文 2：小鸟向南飞
课堂活动：对话与练习

第六课 生肖

Lesson 6 The Chinese Zodiac

识字：看图识字
课文 1：十二种动物
课文 2：猫和老鼠
课堂活动：对话与练习

第七课 身体

Lesson 7 The Human Body

识字：看图识字
课文 1：画自己
课文 2：一个都不能少
课堂活动：对话与练习

第八课 成长

Lesson 8 Growing Up

识字：看图识字
课文 1：全世界的妈妈
课文 2：长大
课堂活动：儿对话与练习

第九课 习惯

Lesson 9 Good Habits

识字：看图识字
课文 1：健康快乐的孩子
课文 2：阳阳和明天
课堂活动：对话与练习

第十课 服装

Lesson 10 Clothing

识字：看图识字
课文 1：我的弟弟
课文 2：树叶蝶
课堂活动：对话与练习

第十一课 夏令营

Lesson 11 Summer Camp

识字：看图识字
课文 1：放假了
课文 2：快乐夏令营
课堂活动：对话与练习

第十二课 复习

Lesson 12 Review

语言：字、词、句
测验：综合测试
生字、词语表
课程说明

第一课 方向

Lesson 1 Directions



běi fāng

北方

North



xī fāng
西方

West

dōng fāng
东方

East

nán fāng

南方

South



dì fang
地方

Place



dì tú
地图

Map



shì jiè
世界

World



guó jiā
国家

Country


 课文
 TEXT 2

 我会读
 I Can Read

 qù nán fāng
 去南方

yǒu gè rén yào qù nán fāng tā
 有个人要去南方。他
 mǎi le zuì hǎo de chē qǐng le zuì hǎo
 买了最好的车，请了最好
 de sī jī dài le hěn duō qián dàn
 的司机，带了很多钱，但
 shì tā yào sī jī xiàng běi zǒu
 是他要司机向北走。



sī jī gào su tā wǒ men qù nán
 司机告诉他：“我们去南
 fāng nǐ yào wǒ xiàng běi zǒu fāng xiàng bú duì”
 方，你要我向北走，方向不对。”

nà rén huí dá shuō méi guān xi wǒ de chē
 那人回答说：“没关系，我的车
 kuài zhe ne sī jī shuō fāng xiàng cuò
 快着呢！”司机说：“方向错

le chē zài kuài yě dào bù liǎo nán fāng nà
 了，车再快也到不了南方。”那
 rén shuō méi guān xi wǒ dài de qián duō zhe
 人说：“没关系，我带的钱多着

ne sī jī shuō zǒu cuò le lù qián
 呢！”司机说：“走错了路，钱
 zài duō hái shì dào bù liǎo nà rén bù gāo xìng
 再多还是到不了。”那人不高兴

de shuō nǐ bú shì zuì hǎo de sī jī ma
 地说：“你不是最好的司机吗？”

sī jī bù shuō huà le kāi zhe chē xiàng běi
 司机不说话了，开着车向北
 fāng zǒu qù
 方走去。

去南方

有个人要去南
 方。他买了最好的车，
 请了最好的司机，带
 了很多钱，但是他要
 司机向北走。

司机告诉他：“我
 们去南方，你要我向
 北走，方向不对。”

那人回答说：“没关
 系，我的车快着呢！”

司机说：“方向错
 了，车再快也到不了

南方。”那人说：“没
 关系，我带的钱多着
 呢！”司机说：“走
 错了路，钱再多还是
 到不了。”那人不高
 兴地说：“你不是最
 好的司机吗？”

司机不说话了，
 开着车向北方走去。

 语言知识
 Language Focus

1. ……到处……

下雪了，地上到处都是白的。
 这里到处都是花，真漂亮！
 你就坐在这里，不要到处走。

2. 不是……吗？

我不是来了吗？（我已经来了。）
 他不是告诉你了吗？（他已经告诉你了。）
 你不是最好的司机吗？（你是最好的司机。）

3. “再”的用法

方向错了，车再快也到不了南方。
 你再说他也不听你的。
 我做得再好，他也觉得不好。

4. 东南西北

中国在世界的东方。
 （你的国家在世界的哪个方向？）
 北京在中国的北方。
 东方——东面——东边
 南方——南面——南边
 西方——西面——西边
 北方——北面——北边

5. 多音字“地”

地 (de)：快乐地笑 / 高兴地跳
 地 (dì)：地方 / 地图



阳阳中文
Young Chinese

- 阅读版

第五册



YCT/HSK 和 SAT II-AP 中文适用教材
Curriculum for YCT / HSK & SAT II - AP

阳阳中文

海外中小學生中文系列課程 · 阅读版 第5册
Curriculum for Young Chinese Learner - Textbook 5



初级 1 2 3 中级 4 5 6 高级 7 8 9 10



www.youngchinese.com

第五册要点

1. 阅读版·第5册是中级教材，适合认读500个字以上的9-11岁学生。
2. 第5册的教学重点是句式和阅读，掌握120个生字和105个词语。
3. 两篇课文：1首少儿诗歌+1篇短文，诗歌训练语感，短文强化阅读。
诗歌和短文全部由学过的字词与本课生字词组成，诗歌全部或大多数涵盖了本课生字词，短文重点强调本课字词和句式的书面运用。
4. 语言知识：为每课要求掌握的重点词语、句式配有例句或注释。
帮助学生多角度理解词义和句式，了解简单语言知识。
5. 对话练习：每课根据课文情景和所学字词，配有对话，训练口语。
6. 写字练习：继续学习和巩固中文字的笔画和笔顺，会写独体字。
7. 学生作业：包括课堂与教师互动，练习册在家复习巩固，独立完成。

Young Chinese-Developing Reading Skills,
Level 5



目录
Contents

第一课 秋天

Lesson 1 Fall

识字：看图识字
课文 1：美丽的季节
课文 2：小树叶
课堂活动：对话与练习

1

1
3
5
8

第二课 中秋节

Lesson 2 The Mid-Autumn Festival

识字：看图识字
课文 1：团圆
课文 2：美丽的月亮
课堂活动：对话与练习

11

11
13
15
18

第三课 家乡

Lesson 3 Hometown

识字：看图识字
课文 1：妈妈的照片
课文 2：画家乡
课堂活动：对话与练习

21

21
23
25
28

第四课 饮食

Lesson 4 Food and Drinks

识字：看图识字
课文 1：妹妹过生日
课文 2：我的胖爸爸
课堂活动：对话与练习

31

31
33
35
38

第五课 厨房

Lesson 5 The Kitchen

识字：看图识字
课文 1：不怕冷的冰箱
课文 2：香甜的梦
课堂活动：对话与练习

41

41
43
45
48

第六课 中餐馆

Lesson 6 At a Chinese Restaurant

识字：看图识字
课文 1：如果
课文 2：在中餐馆
课堂活动：对话与练习

51

51
53
55
58

第七课 冬天

Lesson 7 Winter

识字：看图识字
课文 1：雪人
课文 2：两个帽子
课堂活动：游戏与练习

61

61
63
65
68

第八课 圣诞节

Lesson 8 Christmas

识字：看图识字
课文 1：圣诞老人
课文 2：圣诞节的礼物
课堂活动：儿歌与练习

71

71
73
75
78

第九课 春节

Lesson 9 The Spring Festival

识字：看图识字
课文 1：红红中国年
课文 2：热闹的春节
课堂活动：儿歌与练习

81

81
83
85
88

第十课 上网

Lesson 10 Surfing the Internet

识字：看图识字
课文 1：互联网
课文 2：奶奶学上网
课堂活动：儿歌与练习

91

91
93
95
98

第十一课 自然

Lesson 11 Nature

识字：看图识字
课文 1：问天空
课文 2：小草、大树和风
课堂活动：儿歌与练习

101

101
103
105
108

第十二课 复习

Lesson 12 Review

语言：字、词、句
测验：综合测试
生字、词语表
课程说明

111

111
114
121
125

第一课 秋天

Lesson 1

Fall



tiān kōng
天空
Sky



一年有四个季节

jì jié
季节
Season



公园

gōng yuán
公园
Park



干净的桌子

gān jìng
干净
Clean



guā fēng
刮风
Windy



真凉快啊!

liáng kuài
凉快
Cool

课文 1
TEXT 1



měi lì de jì jié
美丽的季节

qiū tiān lái le, qiū tiān lái le,
秋天来了，秋天来了，
qiū tiān shì yí gè měi lì de jì jié。
秋天是一个美丽的季节。
gāo gāo de tiān kōng
高高的天空，
hǎo xiàng bèi shuǐ xǐ guò yí yàng gān jìng。
好像被水洗过一样干净。
liáng kuài de tiān qì
凉快的天气，
ràng rén gǎn dào shū fu hé mǎn yì。
让人感到舒服和满意。



qiū tiān lái le, qiū tiān lái le,
秋天来了，秋天来了，
qiū tiān shì yí zhāng měi lì de tú huà。
秋天是一张美丽的图画。
guǒ yuán lǐ de shù shàng
果园里的树上，
hóng de shì píng guǒ, huáng de shì lí。
红的是苹果，黄的是梨。
gōng yuán lǐ de shù yè
公园里的树叶，
bèi fēng guā qǐ lái, xiàng fēi wǔ de hú dié。
被风刮起来，像飞舞的蝴蝶。



bèi
被

读读背背
Learn by Heart

美丽的季节

秋天来了，秋天来了，
秋天是一个美丽的季节。
高高的天空，
好像被水洗过一样干净。
凉快的天气，
让人感到舒服和满意。

秋天来了，秋天来了，
秋天是一张美丽的图画。
果园里的树上，
红的是苹果，黄的是梨。
公园里的树叶，
被风刮起来，像飞舞的蝴蝶。

小测验
Quiz

1 连线组词。
Build words by connecting the upper row and lower row characters.

好 季 天 干 凉 舒 满 刮
空 快 像 风 节 意 净 服

2 看图回答问题。
Look at the pictures. Complete the answers to the questions.



3 仿照例句，改写句子。
Study the example and rewrite the sentences.

例 我把这几个梨吃完了。
这几个梨被吃完了。

(1) 她把房间打扫干净了。
房间_____她打扫干净了。
(2) 河水把小树叶带走了。
小树叶_____河水带走了。

例 阳阳不在教室里，他可能去踢足球了。
阳阳不在教室里，他好像去踢足球了。

(1) 外面很冷，今天可能要下雪。
外面很冷，今天_____要下雪。
(2) 这只熊猫不吃东西，它可能生病了。
这只熊猫不吃东西，它_____生病了。

4 选择正确的词语完成句子。
Complete the sentences by choosing a word for each gap.

A 季节 B 好像 C 刮风 D 凉快 E 舒服 F 满意 G 梨

例 一年有四个 A，它们是春季、夏季、秋季和冬季。

(1) 秋天的水果有很多种，但我最喜欢吃的是_____。
(2) 这儿的夏天也很_____，一点儿都不热。
(3) 我的中文学得好，妈妈很_____。
(4) 你听，外面的声音很大，是不是_____了？
(5) 你哪里不_____？是不是生病了？
(6) 这个人我_____在哪儿见过。



阳阳中文
Young Chinese

- 阅读版

第六册



YCT/HSK 和 SAT II-AP 中文适用教材
Curriculum for YCT/HSK & SAT II-AP

阳阳中文

海外中小學生中文系列課程 · 阅读版 第6册
Curriculum for Young Chinese Learner - Textbook 6



初级 1 2 3 中级 4 5 6 高级 7 8 9 10



www.youngchinese.com

第六册要点

1. 阅读版·第6册是中级教材，完成第6册达到YCT4级/HSK3级水平。
2. 第6册教学重点是句式和阅读，要求掌握135个生字和115个词语。
3. 两篇课文：1首少儿诗歌+1篇短文，诗歌训练语感，短文强化阅读。诗歌和短文全部由学过的字词与本课生字词组成，诗歌全部或大多数涵盖了本课生字词，短文重点强调本课字词和句式的书面运用。
4. 语言知识：为每课要求掌握的重点词语、句式配有例句或注释。帮助学生多角度理解词义和句式，了解简单语言知识。
5. 对话练习：每课根据课文情景和所学字词，配有对话，训练口语。
6. 写字练习：继续学习中文字的22个偏旁部首，了解中文字的结构。
7. 学生作业：包括课堂与教师互动，练习册在家复习巩固，独立完成。

Young Chinese-Developing Reading Skills,
Level 6

目录
Contents

第一课 校园 Lesson 1 Our Campus	1	第七课 夏天 Lesson 7 Summer	61
识字：看图识字	1	识字：看图识字	61
课文 1：美丽的校园	3	课文 1：夏天其实很美丽	63
课文 2：哥哥在中国读书	5	课文 2：夏天里的孩子	65
课堂活动：对话与练习	8	课堂活动：对话与练习	68
第二课 开学 Lesson 2 A New Semester Begins	11	第八课 运动会 Lesson 8 Our Sports Meet	71
识字：看图识字	11	识字：看图识字	71
课文 1：老师的要求	13	课文 1：夏季运动会	73
课文 2：蓝色的树叶	15	课文 2：看乒乓球比赛	75
课堂活动：对话与练习	18	课堂活动：儿对话与练习	78
第三课 图书馆 Lesson 3 At the Library	21	第九课 工作 Lesson 9 Work	81
识字：看图识字	21	识字：看图识字	81
课文 1：安静和热闹	23	课文 1：最幸福的时候	83
课文 2：在图书馆	25	课文 2：画蛋糕	85
课堂活动：对话与练习	28	课堂活动：对话与练习	88
第四课 世界 Lesson 4 Our World	31	第十课 语言 Lesson 10 Languages	91
识字：看图识字	31	识字：看图识字	91
课文 1：同一个世界	33	课文 1：普通话	93
课文 2：最大的“家”	35	课文 2：方言	95
课堂活动：对话与练习	38	课堂活动：对话与练习	98
第五课 环境 Lesson 5 Our Environment	41	第十一课 考试 Lesson 11 Tests and Examinations	101
识字：看图识字	41	识字：看图识字	101
课文 1：我们的地球	43	课文 1：YCT 考试	103
课文 2：清清的河水	45	课文 2：你猜我能考多少分	105
课堂活动：对话与练习	48	课堂活动：对话与练习	108
第六课 旅游 Lesson 6 Travel	51	第十二课 复习 Lesson 12 Review	111
识字：看图识字	51	语言：字、词、句	111
课文 1：我多想去看看	53	测验：综合测试	114
课文 2：问路	55	生字、词语表	121
课堂活动：对话与练习	58	课程说明	125

第一课 校园

Lesson 1 Our Campus



chū zhōng
初中
Junior high school



xiào yuán
校园
Campus



bì yè
毕业
Graduate



nián jí
年级
Grade



chéng jì
成绩
Academic scores



zhī shì
知识
Knowledge



jiāng lái
将来
Future

我会读
I Can Read

哥哥在中国读书

阳阳有个哥哥，
在中国读书。

哥哥在发给阳阳
的电子邮件里说，他
已经小学毕业，现在
读初中一年级。

阳阳不懂“初中”
的意思。哥哥告诉他，
在中国，小学读六年，
中学也是六年（初中
三年，高中三年）。
初中毕业后要参加
考试，才能读高中。

中国的考试比较多，
成绩好才能一直读下
去，所以中国的学生
都很努力。

阳阳觉得很有
趣，他希望将来也去
中国读书。阳阳要哥
哥记得多发些照片，
他想看看中国的校园
怎么样。

语言知识
Language Focus

1. ……将来……

我将来长大了要做医生。
他希望将来去中国工作。
现在不努力，将来怎么办？

……将……

他们将去北京旅游。
周末她将要表演节目。
我将在中文学校一直读到毕业。

2. ……努力……

妈妈放心，我会努力学习的。
只要努力，就一定能做得更好。

3. ……提高……

他的中文成绩提高得很快。
现在人们的生活水平提高了。

4. ……懂……

这个问题，你懂吗？
老师讲得很明白，我们大家都听懂了。

5. 反义词：

忘记 - 记得：你怎么忘记带书了？明天记得带来。

高 - 低：唱歌的声音，有的声音高，有的声音低。

（高 - 矮）：同学们有的个子高，有的个子矮。

课堂练习
Classroom Activities

1 选择正确的词语完成句子。

Complete the sentences by choosing a word for each gap.

A 年级 B 成绩 C 忘记 D 努力 E 知识 F 低 G 懂

例 今年你读几 A ?

- 我们在学校学到了很多_____。
- 他俩唱歌真好听！她是女高音，他是男_____音。
- 我不_____这个字是什么意思，你能告诉我吗？
- 我到了商店才发现自己_____带钱了。
- 她的学习_____很好，经常考第一名。
- 如果你再_____一点儿，你会学得更好。

2 看图选择对应的句子。

Select a caption for each of the pictures.

A 你还记得我是谁吗？ B 他们小学毕业了吗？ C 我们的校园多么美丽！
D 他看不懂中文电视节目。 E 这是五年级的教室 F 小西很努力，所以成绩好。





第七册要点

1. 《阳阳中文》第七册适合达到YCT4/HSK3级以上水平的学生使用。
2. 本册重点是识字、词语和句式，掌握120个字和120个双音节或多音节词语。
3. 每个生字/词配有图片，标注拼音，帮助学生理解和正音。
4. “语言知识”环节为每个重点词语配有多个例句或注释，帮助学生多角度理解词义，运用词语。了解简单语言知识。
5. 每课课文两篇：1首少儿诗歌+1篇短文。少儿诗歌和短文基本由学过的字词，与本课生字词组成。诗歌全部或大部分涵盖了本课生字词，短文重点强调本课词语和句式的书面运用。诗歌要求背诵，短文要求流利朗读，并能理解短文的意思。
6. 课堂练习中有“对话练习”，运用学过的字词句训练口语。
7. 课堂练习是每课的重要组成部分，复习并运用本课字词句。
8. 配套练习册有单课/双课两本，学生每周在家复习巩固使用。
9. 配套考试本，考试本设计成SAT II和AP考试卷模式，为顺利通过SAT II和AP考试打下基础。



Curriculum for YCT / HSK & SATII - AP

Young Chinese (Advance Level) - Level 7

12-month online courses, plus free student books, workbooks and exam books

目录

Contents

第一课 学校

Lesson 1 At School

识字：看图识字
 课文 1：一张《报名表》
 课文 2：国际学校
 课堂活动：对话与练习

第二课 老师

Lesson 2 Our Teachers

识字：看图识字
 课文 1：老师，您辛苦了！
 课文 2：我最喜欢的老师
 课堂活动：对话与练习

第三课 课堂

Lesson 3 In the Classroom

识字：看图识字
 课文 1：我们的课堂
 课文 2：有趣的课堂活动
 课堂活动：对话与练习

第四课 动物

Lesson 4 Animals

识字：看图识字
 课文 1：动物世界
 课文 2：一场演出活动
 课堂活动：对话与练习

第五课 植物

Lesson 5 Plants

识字：看图识字
 课文 1：植物妈妈有办法
 课文 2：蒲公英
 课堂活动：对话与练习

第六课 气候

Lesson 6 The Climate

识字：看图识字
 课文 1：天气预报
 课文 2：南半球和北半球
 课堂活动：对话与练习

第七课 父亲

Lesson 7 My Father

识字：看图识字
 课文 1：父爱像阳光
 课文 2：父亲的照片
 课堂活动：对话与练习

第八课 母亲

Lesson 8 My Mother

识字：看图识字
 课文 1：母亲的爱
 课文 2：母亲搬家
 课堂活动：儿对话与练习

第九课 家庭

Lesson 9 A Happy Family

识字：看图识字
 课文 1：幸福的家庭
 课文 2：爷爷的生日
 课堂活动：对话与练习

第十课 请客

Lesson 10 Hosting a Dinner Party

识字：看图识字
 课文 1：请客吃饭
 课文 2：干杯
 课堂活动：对话与练习

第十一课 点菜

Lesson 11 Ordering Food

识字：看图识字
 课文 1：你吃了吗？
 课文 2：报菜名
 课堂活动：对话与练习

第十二课 复习

Lesson 12 Review

语言：词、句
 测验：综合测试
 生字、词语表
 课程说明

62

62

64

66

69

72

72

74

76

79

82

82

84

86

89

92

92

94

96

99

102

102

104

106

109

112

112

115

122

125

第一课 学校

Lesson 1 At School



shào nián
少年
 Teenagers



ér tóng
儿童
 Children



bào míng
报名
 Registration



chū shēng
出生
 Be born



xìng bié
性别
 Gender



mín zú
民族
 Nationality



guó jì
国际
 International

课文 1
TEXT 1



一张《报名表》

新学期开学了，
妈妈把我打扮得十分漂亮。
爸爸开车送我到中文学校，
老师要我填一张《报名表》。



填写姓名和性别，
再填出生年月和年级，
还有地址、电话和电子邮件，
最后填写我的兴趣和爱好。

小小一张《报名表》，
让各位同学互相介绍。
我们是一群快乐的少年儿童，
为学中文走到一起来了。



qún
群

小测验

Quiz

1 组词填空。

Build two words with each character.

例 名(名字)	国() ()	出() ()
(报名)	儿() ()	长() ()
	分() ()	打() ()

2 找出错误的字并改正。

Circle the wrong character in each sentence and write the correct one in the parentheses.

例 性别就是“男”或者“女”的意思。 (性)

- () 商店里有个种颜色的衣服。
- () 今天她打半得十分漂亮。
- () 秋天来了，天气逐见凉快起来。
- () 这个学校里的学生来字很多国家。
- () 他们是一群快乐的少年儿同。

3 请填写《报名表》。

Fill out this registration form.

报名表			
学生号码		年	月 日
姓名		性别	
出生年月		年级	
家庭地址			
联系电话		电子邮件	
爱好			







课堂练习

Classroom Activities

1 看图选择对应的句子。

Select a caption for each of the pictures.

- 秋天来了，天气逐渐凉快起来。
- 他正在填《报名表》。
- 国际学校的学生来自世界各地。
- 中国是一个多民族的国家。
- 他们把房间打扮得十分漂亮。
- 他是哪年哪月出生的？

例 	 姓名：李果果 性别：男 出生年月：2014年9月15日
A 	1. 
2. 	3. 
4. 	5. 

阳阳中文 考试本 7 Practice Tests

姓名: _____
NAME _____

班级: _____
CLASS _____

2 Lesson 2 Our Teachers

1. 课前测验

样课

成绩 _____ /18
Score _____ /18

1 请给每组同音字写上拼音。(共4分, 1分/个)

平-评() 复-负() 羊-阳-扬() 心-新-辛()

2 请给每组词语中加点的字标上正确的声调。(共6分, 1分/组)

天空(kōng) | 教书(jiāo) | 游泳(yóu) | 裤子(ku) | 批评(pī) | 表扬(biāo)
填空(kōng) | 教育(jiào) | 优秀(yōu) | 辛苦(kǔ) | 啤酒(pī) | 标准(biāo)

3 读句子, 选择正确的词语(猜猜词语的意思)。(共8分, 1分/句)

- 她的成绩非常好, 老师说她是一个_____的学生。
A 可爱 B 有趣 C 优秀 D 十分
- 如果我们考试考得好, 老师就会_____我们。
A 表扬 B 批评 C 打扰 D 讨厌
- 如果我们做错了事情, 老师就会_____我们。
A 表扬 B 批评 C 打扰 D 讨厌
- 妈妈每天又忙又累, 总是有做不完的事, 她太_____了!
A 紧张 B 流汗 C 辛苦 D 舒服
- 他从小就在北京学普通话, 所以他的中文说得很_____。
A 优秀 B 辛苦 C 合适 D 标准
- 我知道这个问题的_____, 所以我能回答这个问题。
A 知识 B 成绩 C 答案 D 回答
- 今天的考试太简单了, 我_____考了100分。
A 要求 B 肯定 C 清楚 D 打算
- 老师对我们的学习非常_____, 我们既怕她又喜欢她。
A 要求 B 肯定 C 有趣 D 负责

4 阅读理解

Reading Comprehension

成绩

Score

/20

读短文, 选择正确的答案。

Directions: Read the following selections carefully for comprehension. Each selection is followed by one or more questions or incomplete statements based on its content. Select the answer or completion that is best according to the passage and write the corresponding letter inside the parentheses.

#1-3



- 这句话是谁说的? ()
A 张老师 B 孔先生的儿子 C 一位老人 D 孔子
- 句子中的“师”表示什么? ()
A 老师 B 学生 C 朋友 D 同事
- 句子中的“必”是什么意思? ()
A 必须 B 肯定 C 大概 D 几乎

#4-6



- 这是什么地方? ()
A 中餐馆 B 图书馆 C 办公室 D 洗手间
- 这是谁用来工作的地方? ()
A 经理 B 校长 C 服务员 D 售票员
- 这个地方在哪儿? ()
A 商店 B 银行 C 学校 D 医院

#7-10



- 这是什么地方? ()
A 洗手间 B 办公室 C 超市 D 教室
- 这个地方是在哪儿? ()
A 商店 B 银行 C 学校 D 医院
- 这个地方用来做什么? ()
A 上课 B 比赛 C 休息 D 吃饭
- 这是几年级的教室? ()
A 一年级 B 三年级 C 七年级 D 十年级



第八册要点

1. 《阳阳中文》高级第八册适合达到 YCT4 级 / HSK3 级水平以上的学生使用。
2. 本册重点是阅读理解，了解中华文化基础知识以及中国当代社会风情；掌握 150 个生字和 170 个双音节 / 多音节词语。
3. “课前预习”是第八册起新增内容，包括学会查字典、词典和收集资料，旨在通过课前预习培养学生的中文自学能力。
4. 课文每课由两篇组成，课文 1 是精读课文，由学过的字词与本课生字词组成，重点强调本课字词句和语法的书面运用；课文 2 是文化分享，结合课文 1 学习的内容，拓展延伸与之相关的中华文化、风情习俗等，使学生通过学习中文，更好地了解中国。
5. “课堂实践”是第八册起新增内容，采用多种形式进行的课堂实践，模仿现实中的中文场景，训练学生的中文表达、讨论、演讲等综合能力。课堂实践与课堂练习都是重要的教学环节，是将所学知识转化成语言技能的重要手段。
6. “对话”基本涵盖了本课生字词和句式，是中文交际的具体运用。对于强调口语教学的老师和学生，可以将“对话”作为重点课文进行教学。
7. 《练习册》是与课本配套的课后复习材料，分为单课 / 双课两本，学生每周在家复习巩固使用。
8. 《考试本》是 SAT II 中文考试的模拟卷，每课围绕本课知识点和语言点设计一套试卷，为学生顺利通过 SAT II 考试打下坚实的基础。《考试本》可以作为每课学习结束后的课堂测试，也可以作为学生在家自测使用。

目录

Contents

第一课 阅读

Lesson 1 Reading Great Literature

课前预习 / 字词学习
 课文：我读《西游记》
 文化分享：中国古代四大名著
 课堂活动：读小说讲故事
 对话：可以阅读中文小说吗？
 课堂练习：听力和语法

第二课 成语

Lesson 2 Understanding Idioms

课前预习 / 字词学习
 课文：坐井观天
 文化分享：成语介绍
 课堂活动：我知道的成语故事
 对话：成语有什么特点？
 课堂练习：听力和语法

第三课 新闻

Lesson 3 Understanding News

课前预习 / 字词学习
 课文：我和爸爸读报纸
 文化分享：秀才不出门，便知天下事
 课堂活动：我来播报新闻
 对话：你每天看新闻吗？
 课堂练习：听力和语法

第四课 超市

Lesson 4 Shopping in the Supermarket

课前预习 / 字词学习
 课文：逛超市
 文化分享：中国的“百货大楼”
 课堂活动：我喜欢的货架
 对话：我们去超市购物
 课堂练习：听力和语法

第五课 打折

Lesson 5 Buying Things Cheap

课前预习 / 字词学习
 课文：买家具
 文化分享：讨价还价
 课堂活动：打折以后是多少
 对话：你有什么好主意？
 课堂练习：听力和语法

第六课 服务

Lesson 6 Great Service

1 课前预习 / 字词学习 61
 1 课文：购物与服务 66
 6 文化分享：网上流行语 67
 7 课堂活动：购物应该注意什么？ 68
 8 对话：网上购物很麻烦吗？ 69
 9 课堂练习：听力和语法 70
 10

第七课 记事

Lesson 7 Keeping a Diary

13 课前预习 / 字词学习 73
 13 课文：日记 78
 18 文化分享：怎样写中文日记 79
 19 课堂活动：我是小医生 80
 20 对话：你感冒严重吗？ 81
 21 课堂练习：听力和语法 82
 22

第八课 生活

Lesson 8 A Happy and Healthy Life

25 课前预习 / 字词学习 85
 25 课文：百岁老人的秘密 90
 30 文化分享：老龄化社会 91
 31 课堂活动：有关健康长寿的中文熟语 92
 32 对话：好习惯包括哪些方面？ 93
 33 课堂练习：听力和语法 94
 34

第九课 心理

Lesson 9 Being Emotionally Well

37 课前预习 / 字词学习 97
 37 课文：写信 102
 42 文化分享：中国的“独生子女” 103
 43 课堂活动：中文信封的写法 104
 44 对话：我的烦恼 105
 45 课堂练习：听力和语法 106
 46

第十课 运动

Lesson 10 Sports and Exercise

49 课前预习 / 字词学习 109
 49 课文：体育运动计划 114
 54 文化分享：广场舞 115
 55 课堂活动：体育运动调查表 116
 56 对话：体育之家 117
 57 课堂练习：听力和语法 118
 58

生字、词语表 121

课程说明 125

第一课 阅读

Lesson 1

Reading Great Literature

课前预习

Pre-lesson Activities

1 查字典，给下面每组同音字写上拼音。

Look up the homophones in your dictionary. Then write their pinyin inside the parentheses.

共-供() 慢-漫() 鼓-古() 纸-指()
 月-越-阅() 负-复-附-傅() 西-希-悉-吸()
 力-丽-利() 带-待-戴-代() 及-级-极-急-即()

2 查词典，理解词语意思，选择正确的词语完成句子。

Find the meaning of each word in your dictionary and complete each sentence with an appropriate word.

A 阅读 B 经历 C 浪漫 D 吸引 E 流利
 F 即使 G 代表 H 提供 I 理解 J 印象

例 爸爸习惯吃早餐的时候 A 报纸或杂志。

1. 校长请我们的中文老师_____他去中国参加交流活动。
2. 这场篮球比赛很精彩，_____了很多观众来看比赛。
3. 他们一路上_____了很多危险，最后还是平安到达了西方。
4. 在今年的夏令营活动中，你_____最深的事情是什么？
5. 他在中国生活了五年，所以他的中文说得既标准又_____。
6. 这家电脑公司向我们学校免费_____了很多电脑。
7. 我们读课文，要会读每个字，更重要的是要_____课文内容。
8. 关于中秋节，我们听说过一个_____的爱情故事。
9. 我决定要做的事情，_____困难再大，我也要去。

3 查资料。

Research the following questions.

1. 中国古代小说的四大名著是什么？
2. 孙悟空是哪部小说中的人物？
3. 《西游记》主要讲的是一个什么故事？



字词学习 Flashcards



yuè dú 阅读 Read

动词，指看书看报等，并理解其内容。

- 每天吃早餐的时候，他都要阅读报纸杂志。
- 阅读一本好书，就像跟一个优秀的人谈话。



xiǎo shuō 小说 Novel

名词，一种叙事性的文学体裁，通过人物塑造和情节、环境描述来表现社会生活。

- 《西游记》是我读的第一本中文小说。
- 他们说小说里的人都是假的，是这样吗？



yìn xiàng 印象 Impression

名词，表示人或事物在头脑中留下的迹象。

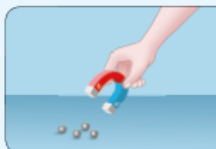
- 我对她的印象很好。
- 这件事给我的印象太深了，我永远都记得。



jīng lì 经历 Experience

- ① 动词，自己见过、做过或遇到、受到过的；
- ② 名词，自己见过、做过或遇到过的事。

- 他一生经历过两次世界大战。
- 爷爷把他的生活经历写成了一本书。



xī yǐn 吸引 Attract

动词，把其他事物或别人的注意力引到自己这里来。

- 他们的演出太精彩了，吸引了很多观众。
- 动物园来了熊猫，吸引着很多人去参观。

课文 2 TEXT



文化分享 CULTURAL FOCUS

中国古代四大名著

中国 古代 四大名著，是指《西游记》、《红楼梦》、《三国演义》和《水浒传》等四部小说。

这四部小说，代表了中国古代小说的最高水平，即使到了 现代，中国人也认为它们是中国最著名的小说。这四部小说中的故事、人物等，在中国几乎人人都知道，可以说它们已经深深地影响了中国人。



阅读四大名著，为我们 提供 了了解中国文化、社会、历史等机会，使我们能更深、更好地理解中国的民族和文化。

课堂实践 Classroom Activities

1 根据课文内容和下面的提示，说说孙悟空的特点。
Describe Monkey King using information from the text and the following phrases.

美猴王

十万八千里

怕师傅

七十二种变化

2 下面这些故事，分别出自四大名著中的哪一部？
In which of the Four Great Classical Novels is each of the following events found?

大闹天宫

桃园结义

真假美猴王

火焰山

武松打虎

三打白骨精

黛玉葬花

草船借箭

梦游太虚洞

逼上梁山

拳打镇关西

大闹野猪林

赤壁之战

过五关斩六将

刘姥姥进大观园

3 讲故事。
Share with the class your favorite story from the Four Great Classical Novels.

- 中国古代的四大名著，你最喜欢哪部小说？
- 请选择你喜欢的小说中的一个故事，讲给大家听。



《红楼梦》



《三国演义》



《水浒传》



《西游记》



第九册

编写中



第十册

编写中

www.youngchinese.com



www.youngchinese.com

《阳阳中文-阅读版》系列教材课程说明:

http://www.youngchinese.com/pdf/sample/youngchinese_reading

《阳阳中文-对话版》系列教材课程说明：

http://www.youngchinese.com/pdf/sample/youngchinese_speaking

纸质教材游览：

<http://www.youngchinese.com/store/explore>

纸质教材课程说明及已上线样课，请点击：

<http://www.youngchinese.com/page/chineseCourseForK12>

《阳阳中文-阅读版》第一册教师用书PDF版：

<http://www.youngchinese.com/download/ReadingTeacherGuide1.pdf>

《阳阳中文》视频简介：

<http://www.youngchinese.com/course/about/youngchinese.mp4>

www.youngchinese.com



www.youngchinese.com

购买教材联系人

北美华文教育服务中心：刘炎生

ysliuus@yahoo.com

www.chineseeducationalservices.org

919-599-3389

微信号：ysliuus